

Instrucciones previas al procedimiento para medicamentos de diabetes

Como preparación para su procedimiento, deberá seguir instrucciones específicas sobre su medicamento para la diabetes. Lea atentamente la información que figura a continuación. Siga las instrucciones que le dé su médico para ajustar la insulina.

Compruebe su nivel de azúcar en sangre la noche antes de su procedimiento y de nuevo al despertarse la mañana del procedimiento.

- Si su nivel de azúcar en la sangre es menos de 80 en cualquiera de estas pruebas, beba un vaso de jugo de fruta natural y vuelva a comprobarlo. Puede seguir bebiendo jugo de fruta claro, si es necesario, hasta 4 horas antes del procedimiento. En ese momento, si su nivel de azúcar en la sangre sigue por debajo de 80 o no se resuelven los síntomas, llame a la consulta para que el médico de guardia le dé más instrucciones.
- Si su nivel de azúcar en la sangre es de más de 350, utilice su insulina de acción rápida o llame a la consulta para recibir instrucciones del médico de guardia.

Otras instrucciones para el control de la diabetes en la preparación de la colonoscopia

El día antes del procedimiento:

- Debido a que no va a comer ningún alimento sólido, le recomendamos que beba muchos líquidos claros. Como diabético normalmente no puede beber mucho jugo. Sin embargo, para la preparación de la colonoscopia, está bien beber temporalmente Gatorade y otros jugos que puedan contener azúcar.
- No beba sólo agua o bebidas sin azúcar durante todo el día. Puesto que no va a ingerir ningún alimento, es importante que beba líquidos que contengan electrolitos, azúcar y calorías. Es peligroso que sus niveles de glucosa bajen demasiado. Si sus niveles de glucosa son ligeramente altos durante un día, no pasa nada.
- Como alternativa, puede alternar jugos claros con caldo claro de pollo o de vegetales.
- Si lo prefiere, puede repasar estas instrucciones con su especialista en diabetes.







El día del procedimiento:

- Puede seguir bebiendo líquidos claros hasta 4 horas antes del procedimiento.
- No tome ninguno de sus medicamentos para la diabetes antes del procedimiento.
- Antes de salir de su casa, compruebe su nivel de glucosa. Informe a nuestra oficina si el resultado es menos de 80 o más de 350.
- Una vez finalizada la colonoscopia podrá volver a su dieta normal. Una vez que empiece a comer de nuevo, puede empezar a tomar sus medicamentos regulares como de costumbre.
- Es muy importante mantenerse bien hidratado tanto antes como después de la colonoscopia. Siga bebiendo mucho líquido cuando regrese a casa después del procedimiento.

MEDICAMENTO PARA LA DIABETES	INSTRUCCIONES
De acción prolongada (Lantus, Insulina, Levemir)	Tome ½ dosis la noche anterior/la mañana de la dieta de líquidos claros Y la noche anterior/la mañana de su procedimiento.
Insulina de acción corta (Humalog, Novolog)	Por escala móvil
Medicamentos semanales GLP-I	Deje de tomarlo 1 semana antes del procedimiento
Medicamentos diarios GLP-I	Deje de tomarlo 1 día antes del procedimiento
Todos los demás medicamentos orales para la diabetes	Deje de tomarlo el día de la dieta de líquidos claros Y el día del procedimiento

**Reanude las dosis/horarios normales una vez que esté en casa y comiendo.*



	DOSAGE	DOSAGE FORM
Ozempic (SEMAGLUTIDE)	1 WEEKLY	
Rybelsus (SEMAGLUTIDE)	1 DAILY	
Wegovy (SEMAGLUTIDE)	1 WEEKLY	
Trulicity (DULAGLUTIDE)	1 WEEKLY	
Victoza (LIRAGLUTIDE)	1 DAILY	
Saxenda (LIRAGLUTIDE)	1 DAILY	
Byetta (EXENATIDE)	2 DAILY	
Bydureon BCise (EXENATIDE)	1 WEEKLY	
Mounjaro (TIRZEPATIDE)	1 WEEKLY	